

Happenings



Programmet er laget for å styrke og utvide begrepsforståelsen, og inneholder et stort antall pedagogiske øvelser som skal engasjere brukeren innen kategoriene musikk, dyr, sport og yrker. Bildene er fantasifulle og har mange fine detaljer.

Pedagogisk idé + utforming
Programmering
Grafikk
Musikk

Ann Truedsson, LäraMera Program
Richard Hultgren, Leripa AB
Kristina Grundstöm
Erik Truedsson

©2003 CD-en er kopieringsbeskyttet

Norsk versjon ved NorMedia, Pb. 24, 1451 Nesoddtangen
Tlf. 66915440, Fax 22600521.

kontakt@normedia.no www.normedia.no

Installasjon

Happenings skal ikke installeres, men *kjøres direkte fra CD-en*.

Hvis du har *autostart* av CD satt opp på datamaskinen din, starter Happenings automatisk når CD-en settes i stasjonen.

Hvis du avslutter programmet, og vil starte på ny, så gå til "Min datamaskin" på Skrivbordet og dobbeltklikk på ikonet til Happenings.

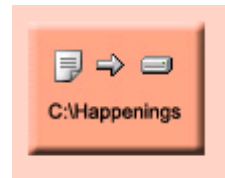

OBS! Avslutt alle åpne programmer før du setter inn CD-en.

Hvis du har en langsom datamaskin, kan det være lurt å installere bildene på harddisken, slik at programmet går raskere.

Velg innstillinger

Trykk på dette ikonet

Installasjon



Vær tålmodig mens kopieringen pågår.

Programbeskrivelse

Programmet starter med 4 symboler som viser kategoriene "musikk", "dyr", "sport" og "yrker".



Trykk på et av bildene for å starte en kategori. I hver kategori er det 8 ulike miljøer som kan bygges opp. Når bildet er klart, animeres det, og en kan høre lyd eller musikk.

Programmet er laget for å styrke og utvide begrepsforståelsen, og inneholder et stort antall pedagogiske øvelser som skal more og engasjere brukeren. Bildene har mange detaljer og er fantasifulle.

Menyene

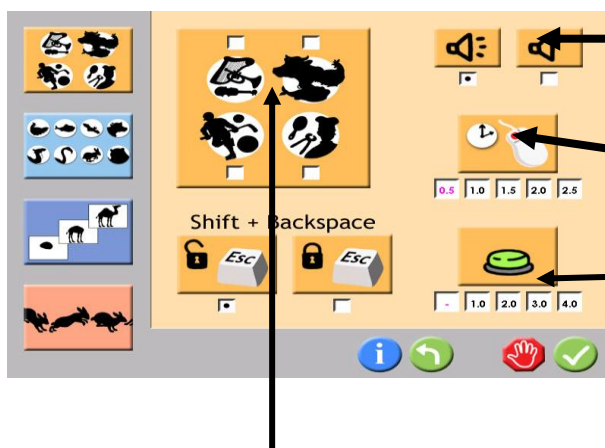
Innstillinger

Info

Standard-
innstillinger

Stopp/
Tilbake

Bekreft
innstillinger



Menylyd av og på.

Ventetid på neste trykk.

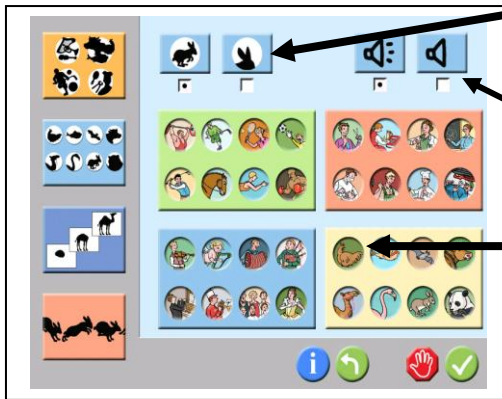
Bryterstyring:
Skannehastighet i menyen.

Automatisk valg av bildekategori.

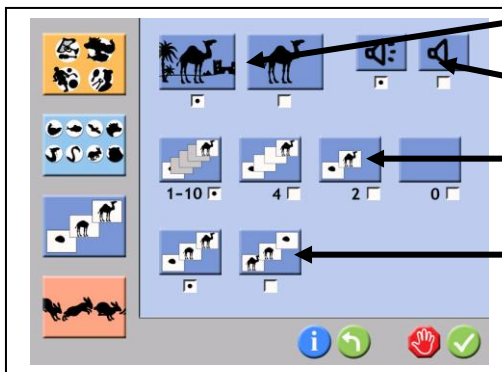
Du kan velge en eller alle kategorier om du vil.

Hvis du markerer alle fire, vil bilder fra alle kategoriene bli vist.

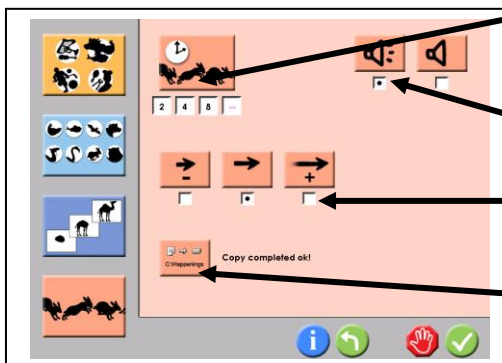
Trykk på F1 for å gå tilbake til Innstillingsmenyen.



- Velg om knappene i menyen kun skal vise en
- Lyd av og på i
- Valg av bilder i hver kategori.



- Bygge bilde med eller uten bakgrunnsdetaljer.
- Lyd av og på ved trykk
- Antall trykk.
- Bygge bildet forlengs



- Animasjonens varighet.
- Ved valg av prikker varer animasjonen til neste trykk
- Belønningslyd av og på.
- Animasjonens hastighet.