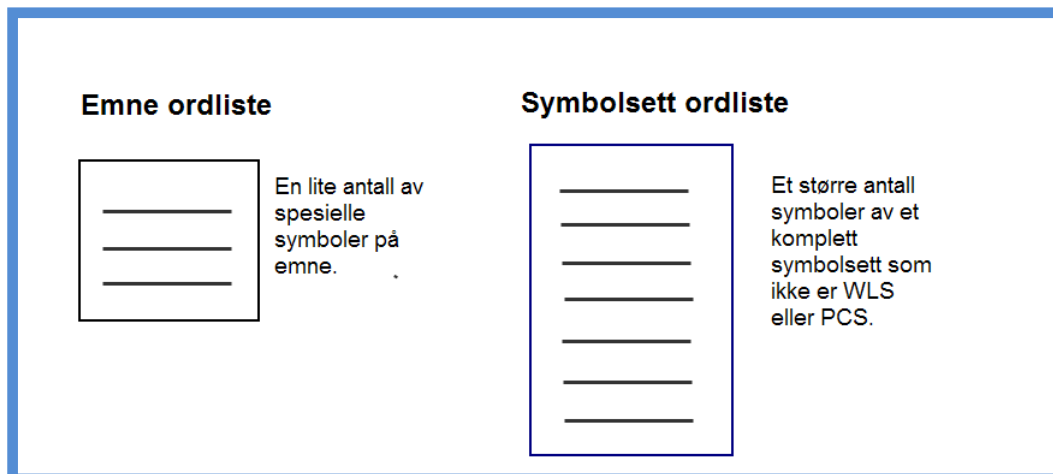




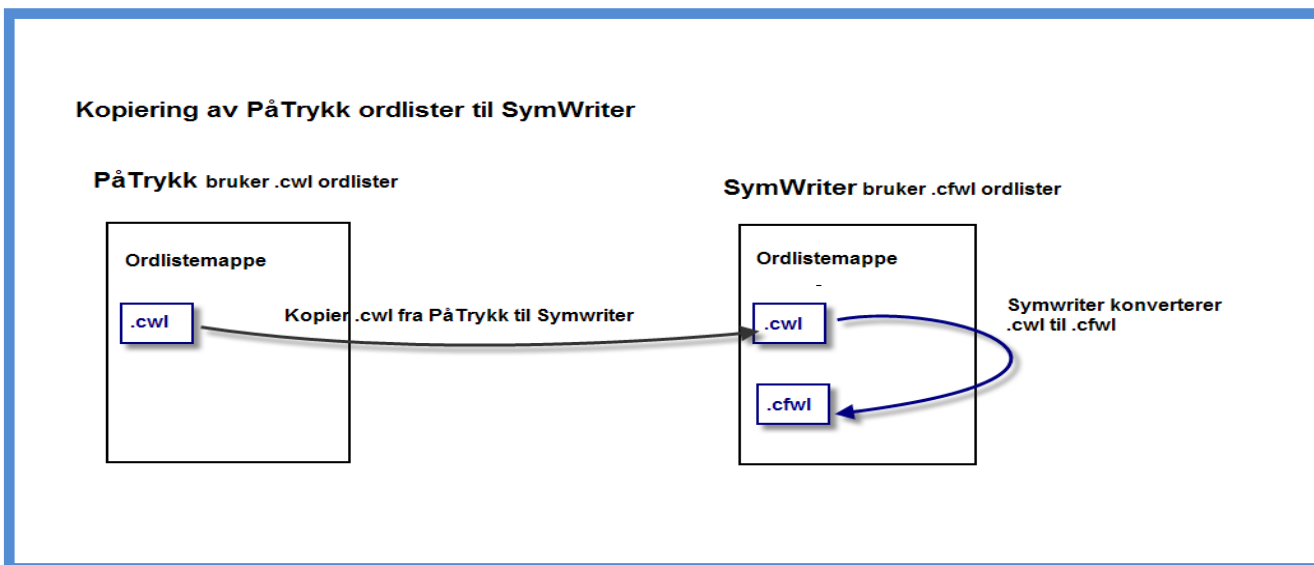
# Bruke ordlister i SymWriter

Det er to typer ordlister i SymWriter som kan *deles*; **Emneordlister** og **Symbolsett** ordlister.



En **emneordliste** kan brukes med SymWriters smarte symbolisering for å gi spesifikk symbolstøtte i et gitt emne, for eksempel ordlister som følger med ulike ressurspakker. Emneordlistene blir automatisk inkludert i dokumentene som bruker dem.

En **symbolsett-ordliste** er en stor ordliste som kan brukes i stedet for SymWriters smarte symbolisering, f.eks. i tredjeparts symbolsett (**Pictogram**, **Bliss** etc.). Symbolsettets ordliste fil må kopieres til hver datamaskin som bruker den.



Hvis du har en ordliste for **På Trykk** (In Print) eller **Valg** (Choices) som du vil bruke med SymWriter, kopierer du ordlista fra "Ordliste"-mappen i (På Trykk's) "Kommuniser Filer" til den aktuelle SymWriter Ordliste mappen: De tre SymWriter ordliste mappene *Custom Wordlists (Egne)*, *Symbol Set wordlists(Symbolsett)* og *Topic wordlists (Emne)* ligger under "Common Files"-mappen:

## Windows 2000, XP

Documents and Settings\All Users\Programdata\Widgit\Common Files

## Windows VISTA


Programdata\Widgit\Common Files (Skjult mappe som du må skrive inn manuelt)

Ordlister laget for **På Trykk** eller **Valg** er av filtype **.CWL**. Hvis du kopierer dem til en SymWriter ordliste mappe og deretter begynner å bruke SymWriter, vil de automatisk bli konvertert og kopiert til nye SymWriter ordlister, som er av filtype **.CFWL**.

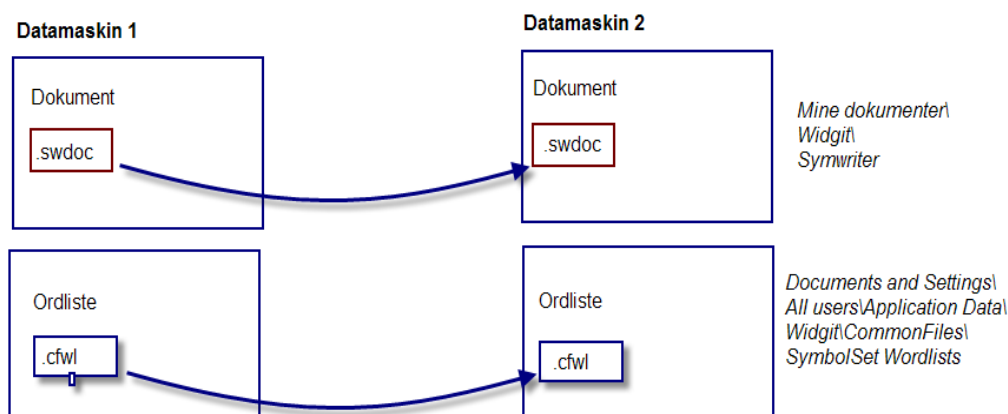
## Deling av SymWriter Symbolsett ordlister og dokumenter

### Deling av Symwriter dokumenter

1. Et dokument som bruker **smart symbolisering** og en **emne**-ordliste inneholder all ordliste-informasjon, og kan lett deles med andre datamaskiner.



2. Et dokument som bruker en **symbolsett**-ordliste inneholder ikke alle ordliste-informasjoner. Du må derfor også dele ordlista.



Merk: Mappen "...Application Data" her tilsvareer mappen...\Programdata\ som beskrevet ovenfor under Windows XP)

Hvis du ønsker å bruke en SymWriter ordliste på en annen datamaskin er det viktig at du kopierer SymWriter ordlista (.CFWL filen), og ikke På Trykk eller Valg ordlista (.cwl filen).

Når en ny SymWriter ordliste (.cflw fil) dannes inneholder den spesifikk informasjon til programmet som gjør ordlista unik, slik at et dokument laget med en bestemt ordliste ikke kan brukes vilkårlig med en annen ordliste som har samme filnavn.

## Redigere SymWriter ordlister

Hvis du vil redigere en SymWriter ordliste MÅ du benytte det nye Wordlist Manager (Ordliste redigering) programmet for SymWriter.