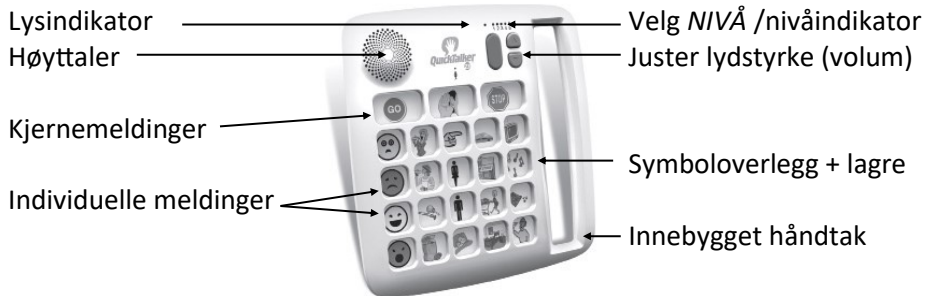


1. Quick Talker 7/12/23 Guide. Nøkkelfunksjoner



2. Sett i batteri og slå på enheten

På undersiden av enheten

Snu enheten opp ned



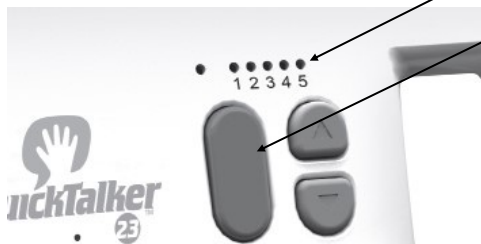
Skrue av/på enheten

Sett inn 4 stk. AA batterier i batterirommet

3. Velg nivå

Øverst på enhetens forside

Nivåindikator




Velg NIVÅ (5 stk.)

Velg NIVÅ 1 – 5 ved å trykke på den røde knappen

4. Opptak: Spill inn melding

Gå i Opptak modus

Trykk og hold RECORD knappen bakpå enheten nede til det røde lyset slås på



Spill inn meldinger

Trykk og hold et felt nede, tal inn meldingen når det piper og slipp så opp. Tips: Hold 15 - 20 cm avstand til mikrofonen.



Gå ut av Opptak modus

Trykk og slipp RECORD knappen så slås lyset av. Merk: Enheten går automatisk ut av Opptak modus etter 20 sek. uten aktivitet.

5. Spill av melding

Spill av en melding

ved å trykke på et felt



Merk: Ved å trykke på et annet felt stopper den aktive meldingen

Juster volumet

Trykk på en av de grå knappene for å justere lydstyrken



Melding og lysfunksjon


Hvis en trykker på et felt vil opptakslyset blinke *gult* hvis det er tomt, og *rødt* hvis feltet har innspilt lyd.

6. Slett melding

Enkelt felt - Gå i *Opptak* og trykk og slipp opp et felt i rask rekkefølge

Slett på nivå - Trykk og hold RECORD knappen nede i 10 sek. Alle meldinger på det aktive nivået vil bli slettet

Slett alt - Trykk og hold RECORD knappen nede i 30 sek. Alle meldinger vil da bli slettet





7. Avanserte funksjoner

Kjernemeldinger

De tre kjernemeldingene er like på alle nivåer. De sist innspilte spilles.

Lås kontrollene (RECORD + NIVÅ)

Trykk og hold de røde *Record* og *Nivå* knappene samtidig i 5 sek. Alle lysene vil blinke 2 ganger. Gjenta for å låse opp kontrollene.



7. Vedlikehold og Garanti

Renning og stell: Gjør ren enheten med en lett fuktig klut.

Spesifikasjoner	QT 7	QT 12	QT 23
Kjernefelt	3	3	3
Meldingsfelt	4	9	20
Opptakstid	6 min	12 min	18 min
Vekt: m/4 AA batt.	0,7 kg	0,73 kg	0,75 kg
Dimensjoner	29 x 29,5 x 4.25 cm (br - h - d)		

Garanti

Ablenet tilbyr en begrenset to års garanti på kommunikatorene sine.

Detaljer om garantien fins på www.ablenet.com

For service kontakt NorMedia AS på www.normedia.no